



JIGE INTERNATIONAL – 25 rue du dépôt – 55800 REVIGNY SUR ORNAIN – FRANCE
Tél. : (33)0/3 29 75 10 10 – (33) 0/3 29 75 13 13

PROJET N° 8613

CLIENT

Adaptation d'un équipement
Equipment mounting
Sur véhicule / On Vehicle

SIMPLEX 10T

MAN TGA 26 320 6X2 4500

Longueur utile aux butoirs
Platform usable length at rubber defenses

7 360 mm

Longueur utile étage aux butoirs
Upper deck usable length at rubber defenses

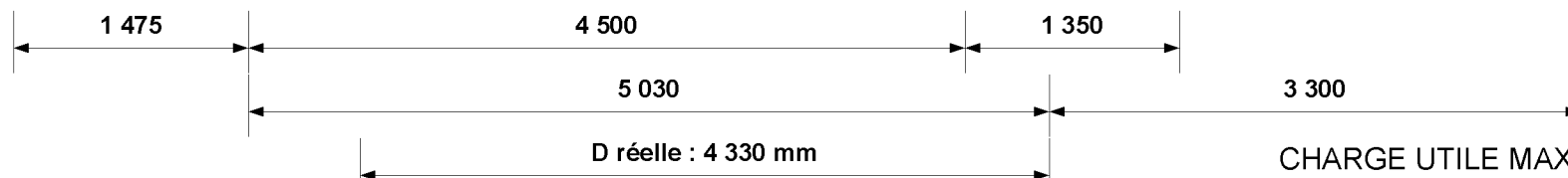
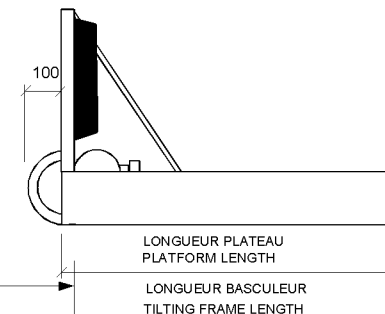
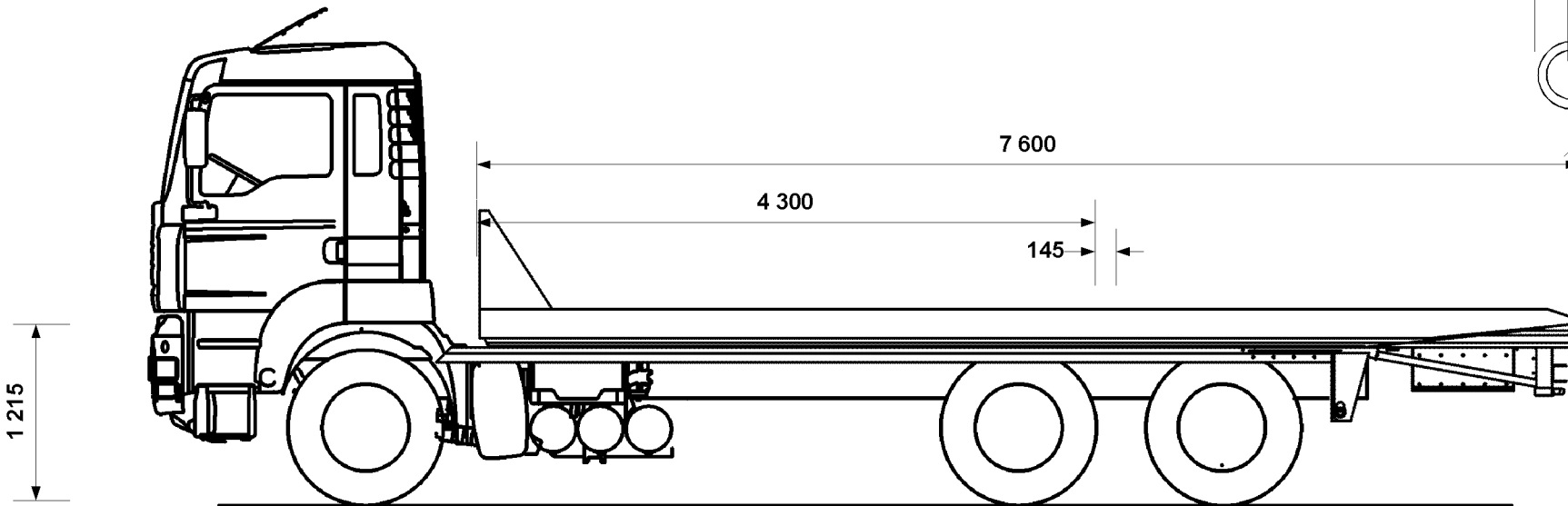
mm

Largeur utile plateau
Platform usable width

2 400 mm

Largeur utile étage
Upper deck usable width

mm



CHARGE UTILE MAX PLATEAU : 10T

P.T.C / G.V.W.	26 000 kg
Poids châssis cabine Chassis cab weight	8 240 kg
Nombre de passagers Number passengers	2
Largeur hors tout Overall width	2 500 mm
Longueur hors tout Overall length	9 845 mm
Charge utile Payload	12 275 kg
Poids équipement Equipment weight	5 485 kg

Répartition des poids Weight distribution	ESSIEU AV FRONT AXLE	ESSIEU AR REAR AXLE
Charge maxi admissible Maxi load permitted	8 000 kg	19 000 kg
Poids camion avec équipement (PCE) Truck and equipment weight (TEW)	6 045 kg	7 680 kg
PCE + Charge utile + Chauffeur TEW + Payload + Driver	6 944 kg	19 056 kg
PCE + Charge utile + Passagers TEW + Payload + Passengers	7 014 kg	18 986 kg
SURCHARGE OVERLOAD	kg	kg

Angle de chargement (degré) Loading angle (degree)	11.86 °
Charge utile du panier, extension sortie N passagers et 1000kg sur plateau Underlift payload, extension out N passengers and 100kg on platform	(A) kg
Avec With	1 000 kg Sur le plateau On the platform
Avec With	0 kg Sur étage On the upper deck
Pour A, la masse restante sur l'(es) essieu(x) avant est de For A value, the remaining weight on front axle is	kg

Tous ces paramètres peuvent varier en fonction du poids réel, du châssis cabine et des options, ils sont donnés à titre indicatif et ne peuvent en aucun cas engager la société JIGE INTERNATIONAL.
Ce plan est notre propriété. Il ne peut être utilisé ou communiqué sans notre accord.

All the measures, weights and parameters given in this data sheet can vary according to chassis cab conformation and are considered as an approaching information where JIGE INTERNATIONAL cannot be held responsible.
This print contains confidential information and is our sole property and is not to be reproduced without our authorization.