



JIGE INTERNATIONAL - Rue du Dépôt - 55800 REVIGNY SUR ORNAIN - FRANCE
Tél. : (33) 0/3 29 75 10 10 - (33) 0/3 29 75 13 13



PROJET N° 7806

CLIENT :

Adaptation d'un équipement
Equipment mounting
Sur véhicule / on vehicle

SIMPLEX 6T5 STANDARMATIC 3T
SCANIA P230DB4X2MN 4700

Longueur utile aux butoirs
Platform usable length at rubber defenses

5950 m/m

Longueur utile étage aux butoirs
Upper deck usable length at rubber defenses

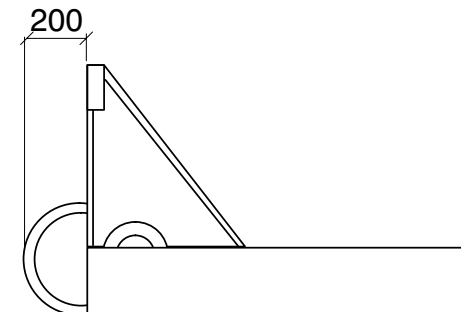
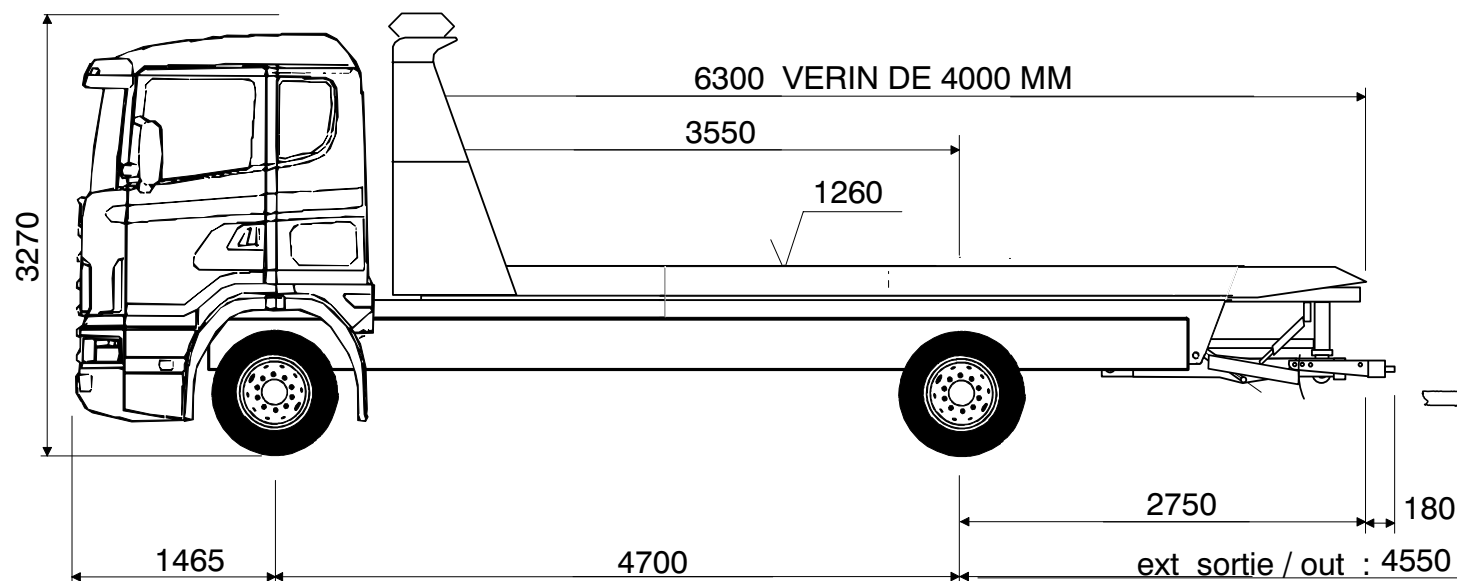
m/m

Largeur utile plateau
Platform usable width

2400 m/m

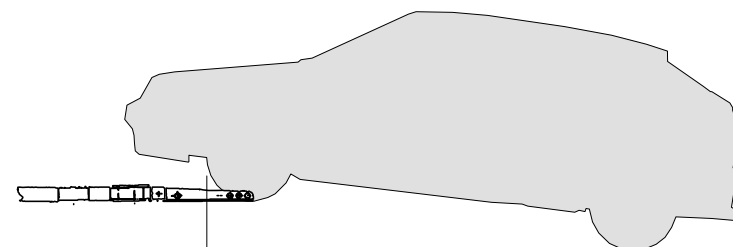
Largeur utile étage
Upper deck usable width

m/m



LONGUEUR PLATEAU
PLATFORM LENGTH

LONGUEUR BASCULEUR
TILTING FRAME LENGTH



P.T.C / G.V.W

19000 Kg

Poids châssis cabine
Chassis cab weight

6690 Kg

Nombre de passagers
Number passengers

2

Largeur hors tout
Overall width

2500 m/m

Longueur hors tout
Overall length

9085 m/m

Charge utile
Payload

7878 Kg

Poids équipement
Equipment weight

4432 Kg

Répartition de poids
Weight distribution

Charge maxi admissible
Maxi load permitted

Poids camion avec équipement (PCE)
Truck and equipment weight (TEW)

PCE + charge utile + chauffeur
TEW + payload + driver

PCE + charge utile + passagers
TEW + payload + passengers

SURCHARGE / OVERLOAD

ESSIEU AV
FRONT AXLE

9000

5272

5721

5792

ESSIEU AR
REAR AXLE

13000 Kg

5850 Kg

13279 Kg

13208 Kg

208 Kg

Angle de chargement (degré)
Loading angle (degree)

13,76

Charge utile du panier, extension sortie
Underlift payload, extension out

(A) **3232** Kg

Capacité ext. sortie maxi: 2000

Avec **1000** Kg Sur le plateau
With On the platform

Et **Kg** Sur étage
And On the upper deck

Pour A, la masse restante sur l'(es) essieu(x) avant est de
For A value the remaining weight on front axle is

2341 Kg

Charge maxi plateau: 6500

Tous ces paramètres peuvent varier en fonction du poids réel du châssis cabine et des options, ils sont donnés à titre indicatif et ne peuvent en aucun cas engager la Société JIGE INTERNATIONAL. Ce plan est notre propriété. Il ne peut être utilisé ou communiqué sans notre accord.

All the measures, weights and parameters given in this data sheet can vary according to chassis cab conformations and are considered as an approaching information where JIGE INTERNATIONAL cannot be held responsible. This print contains confidential information and is our sole property and is not to be reproduced without our authorisation.