



JIGE INTERNATIONAL – 25 rue du dépôt – 55800 REVIGNY SUR ORNAIN – FRANCE
Tél. : (33)0/3 29 75 10 10 – (33) 0/3 29 75 13 13

PROJET N°

11554

CLIENT

Adaptation d'un équipement
Equipment mounting
Sur véhicule / On Vehicle

SIMPLEX 6T5 RIGHT ANGLE ECOMATIC 3T

RENAULT T 460 P4X2 LOW E6 CP 6000

Longueur utile aux butoirs
Platform usable length at rubber defenses

7 140 mm

Longueur utile étage aux butoirs
Upper deck usable length at rubber defenses

mm

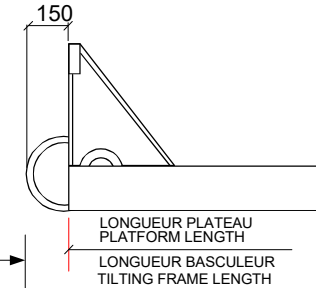
Largeur utile plateau
Platform usable width

2 490 mm

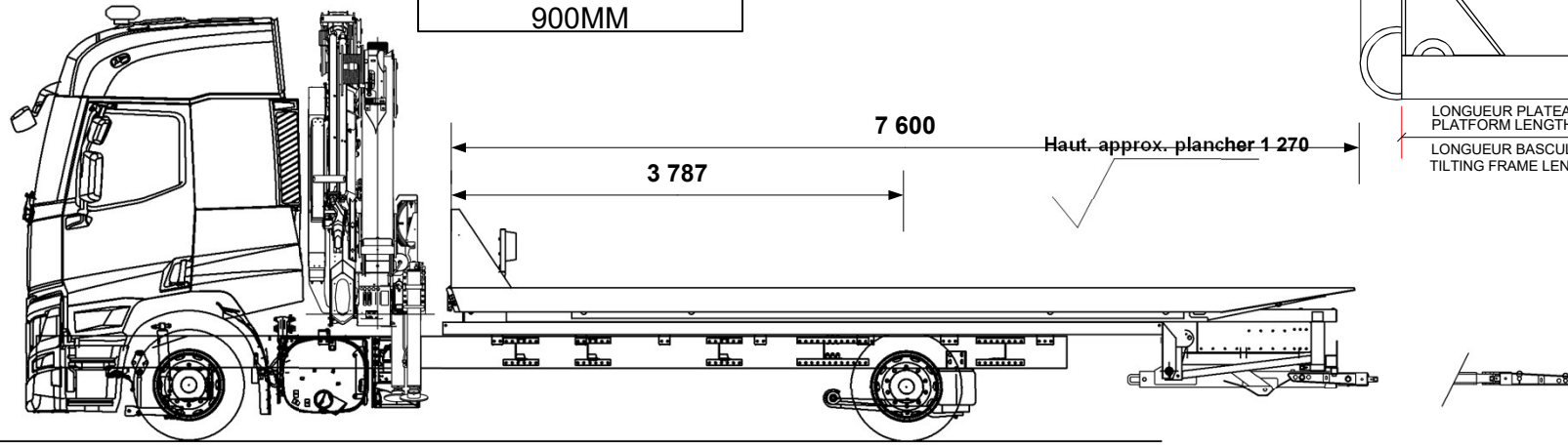
Largeur utile étage
Upper deck usable width

mm


GRUE PK18002 EH C
POIDS 2500KG LARG
900MM



Hauteur approx. : 3 715 mm



VERIN 4000



Hauteur châssis route	970 mm
Largeur flancs pneumatiques arrière	2 481 mm
P.T.C / G.V.W.	19 000 kg
Poids châssis cabine à vide Chassis cab weight	7 157 kg
Nombre de passagers Number passengers	6
Largeur hors tout Overall width	2 540 mm
Longueur hors tout Overall length	11 358 mm
Charge utile Payload	4 652 kg
Poids équipement Equipment weight	7 191 kg

Charge utile du panier ext. sortie MAX 1 700 kg

ATTENTION PRENDRE ESSIEU AVANT 9000KG

Tolérances : +/- 50mm (sous réserve données constructeur)

Répartition des poids Weight distribution	ESSIEU AV FRONT AXLE	ESSIEU AR REAR AXLE
Charge maxi admissible Maxi load permitted	7 500 kg	12 600 kg
Poids à vide camion avec équipement (PCE) Truck and equipment weight (TEW)	7 182 kg	7 166 kg
PCE + Charge utile + Chauffeur TEW + Payload + Driver	7 072 kg	11 928 kg
PCE + Charge utile + Passagers TEW + Payload + Passengers	7 462 kg	11 538 kg
SURCHARGE OVERLOAD	kg	kg

Angle de chargement avec Right
Angle
Angle de chargement (degré)
Loading angle (degree)

6.1 °
10.6 °

CARTE BLANCHE (charge utile au panier)

Extension sortie à Extension out	5 213 mm
Chauffeur seul à vide Underlift payload, driver only	1 700 kg
Chauffeur seul, avec 1 000 kg sur le plateau Driver only with 1 000 kg on platform	1 700 kg
Avec 6 passagers, avec 1 000 kg sur le plateau 6 passengers with 1 000 kg on platform	1 700 kg
	kg

Tous ces paramètres peuvent varier en fonction des données réelles, du châssis cabine et des options, ils sont donnés à titre indicatif et ne peuvent en aucun cas engager la société JIGE INTERNATIONAL.
Ce plan est notre propriété. Il ne peut être utilisé ou communiqué sans notre accord.

All the mesures, weights and parameters given in this data sheet can vary according to chassis cab conformation and are considered as an approaching information where JIGE INTERNATIONAL cannot be held responsible.
This print contains confidential information and is our sole property and is not to be reproduced without our authorization.